



GUIDELINE

КРАТКОЕ РУКОВОДСТВО ПО ИСПОЛЬЗОВАНИЮ ФИРМЕННОГО
СТИЛЯ И ЛОГОТИПА КОМПАНИИ RUBACKUP

Version 1.1.

+7 (495) 369-48-90
117105, г. Москва, Варшавское шоссе, д. 26
info@rubackup.ru - коммерческие вопросы
support@rubackup.ru - техническая поддержка

ЛОГОТИП.....	3
ОХРАННОЕ ПОЛЕ ЛОГОТИПА.....	6
МИНИМАЛЬНЫЕ РАЗМЕРЫ ЛОГОТИПА.....	7
ФИРМЕННЫЕ ЦВЕТА.....	8
ЛОГОТИП НА ФОНЕ.....	9
ПРАВИЛА ИСПОЛЬЗОВАНИЯ ЛОГОТИПА.....	10
ФОТО - ЭЛЕМЕНТ ФИРМЕННОГО СТИЛЯ.....	11
ИКОНОГРАФИКА.....	13
ФИРМЕННЫЙ ШРИФТ.....	14
ФИРМЕННЫЙ БЛАНК.....	15
ШАБЛОН ПРЕЗЕНТАЦИИ.....	16
ТАБЛИЦЫ, ГРАФИКИ, ДИАГРАММЫ.....	18
ФИРМЕННЫЙ ПАТТЕРН.....	19

ЛОГОТИП

Основной логотип

Основной логотип компании ООО «РУБЭКАП» состоит из иллюстрации и надписи RuBackup.

Базовый вариант исполнен в двух версиях: вертикальный и горизонтальный.

Логотип является неделимым и может быть использован только в варианте с иллюстрацией и надписью RuBackup.

В большинстве случаев, логотип используется на белом фоне.

Логотип имеет только англоязычную версию.



Вертикальный вариант логотипа

RuBackup_logo_vert_color_RGB (CMYK).ai



Горизонтальный вариант логотипа

RuBackup_logo_hor_color_RGB (CMYK).ai

ЛОГОТИП

Дополнительные варианты логотипа

В исключительных случаях, допускается использование логотипа в монохромном варианте и с одноцветной заливкой.

Данные варианты логотипа используются там, где нет возможности использовать основной цветной вариант логотипа. Например: гравировка, факсимильные сообщения (ч/б печать), креативные вариации брендинга поверхности (см. примеры).




Монохромный вариант логотипа

RuBackup_logo_vert_BW.ai



Вариант логотипа с одноцветной заливкой

RuBackup_logo_vert_BW_flat.ai



ПРИМЕРЫ



ОХРАННОЕ ПОЛЕ ЛОГОТИПА

Для обеспечения большей узнаваемости на различных носителях, необходимо использовать охранное поле вокруг логотипа.

Ширина охранного поля равна ширине букв Ru в логотипе. Невидимая зона Ru вокруг логотипа всегда должна оставаться свободной от любых графических элементов.

Всегда окружайте логотип RuBackup свободным пространством.



Вертикальный вариант логотипа



Горизонтальный вариант логотипа

МИНИМАЛЬНЫЕ РАЗМЕРЫ ЛОГОТИПА

Минимальный размер (ширина) логотипа — 24 мм для вертикальной версии и 40 мм для горизонтальной версии.

Данный размер позволяет легко идентифицировать логотип. Использование меньшего размера не рекомендуется.



Вертикальный вариант логотипа

Горизонтальный вариант логотипа

ФИРМЕННЫЕ ЦВЕТА

У компании ООО «РУБЭКАП» есть четыре фирменных цвета, которые могут быть использованы для оформления любых рекламных и POS-материалов, а также вывесок и деловой документации.

Для всех цветов допускается применение прозрачности при размещении его на фотографии или текстуре.

При оформлении POS-материалов желательно использовать зеленые цвета в большем соотношении, а желтый в качестве акцентного.

Дополнительные цвета


Используются в презентациях и рекламных материалах для оформления графиков и диаграмм.



CMYK 100-4-56-8
RGB 0-155-130
PANTONE 3282 C
HEX #009B82



CMYK 97-9-39-34
RGB 0-117-122
PANTONE 322 C
HEX #00757A



CMYK 0-0-0-100
RGB 0-0-0
PANTONE Black C
HEX #000000



CMYK 2-9-100-00
RGB 254-221-0
PANTONE YELLOW C
HEX #FEDD00

Основные цвета



CMYK 0-96-93-2
RGB 191-59-36
PANTONE 1795 C
HEX #BF3B24



CMYK 0-20-100-2
RGB 249-198-6
PANTONE 7406 C
HEX #F9C606



CMYK 0-0-0-25
RGB 200-200-200
PANTONE COOL GRAY 3 C
HEX #C8C8C8



RGB 0-155-130
RGB 0-117-122

Дополнительные цвета

Фирменный градиент

ЛОГОТИП НА ФОНЕ



CMYK 97-9-39-34
RGB 0-117-122
PANTONE 322 C
HEX #00757A



CMYK 100-4-56-8
RGB 0-155-130
PANTONE 3282 C
HEX #009B82



CMYK 0-20-100-2
RGB 249-198-6
PANTONE 7406 C
HEX #F9C606



CMYK 0-0-0-25
RGB 200-200-200
PANTONE COOL GRAY 3 C
HEX #C8C8C8

При необходимости размещения логотипа на сложном (разноцветном) изображении, необходимо использовать подложку из фирменной палитры цветов.


При необходимости размещения логотипа на простом изображении - самым подходящим местом будет наиболее светлая часть (см. пример).

Допускается изменение цвета букв Ru в логотипе на белый при темной заливке фона.



Пример расположения логотипа на фото

ПРАВИЛА ИСПОЛЬЗОВАНИЯ ЛОГОТИПА



Не допускается: логотип всегда должен легко считываться на сложном фоновом изображении

Правильно: на сложном фоновом изображении лучше использовать однотонный цвет под логотипом

Не допускается: изменение пропорций логотипа, поворот логотипа, применение спецэффектов к логотипу (тень, прозрачность и т.п.), изменение цветовой схемы логотипа, применение обводки к логотипу, использование логотипа на изображениях со сложной заливкой, использование инверсии логотипа.





Пример обработки фото при наложении цвета (duatone, gradient color)

Для обеспечения большей узнаваемости бренда компании, допускается использование различных фотографий с наложением фирменных цветов: добавление прозрачности фирменному цвету, использование фильтров - duatone, gradient map.


Например: чтобы подготовить новое фотоизображение самостоятельно необходимо выполнить следующие действия:

1. Выбрать фотоснимок подходящий по стилю компании ООО «РУБЭКАП»
2. Перевести его в режим «Градации серого»
3. Наложить фирменный цвет в режиме «Умножение»



```
elif_operation == "MIRROR_X":  
    mirror_mod.use_x = False  
    mirror_mod.use_y = True  
    mirror_mod.use_z = False  
elif_operation == "MIRROR_Z":  
    mirror_mod.use_x = False  
    mirror_mod.use_y = False  
    mirror_mod.use_z = True  
  
#selection at the end -add back the deselected mirror mod  
mirror_ob.select= 1  
modifier_ob.select=1  
bpy.context.scene.objects.active = modifier_ob  
print("Selected" + str(modifier_ob)) # modifier ob is the active  
#mirror_ob.select = 0  
#name = bpy.context.selected_objects[0]  
#bpy.data.objects[name].select = 1  
#print("Name selected correctly for objects, the object is", name)
```

ПРИМЕРЫ ОБРАБОТКИ ФОТО



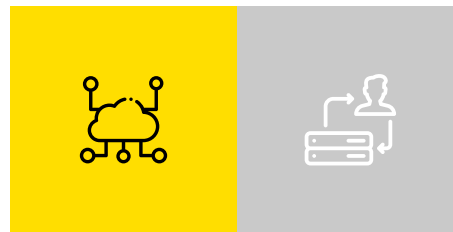
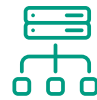
ИКОНОГРАФИКА

Иконографика — особая форма коммуникации. Она дополняет визуальный язык бренда RuBackup.

Для оформления полиграфической, рекламной, сувенирной продукции, а так же выставочных площадок, могут быть использованы иконки в стиле Line Icons в сочетании с фирменным цветом.



Вертикальный вариант логотипа



Примеры использования иконок в цвете

PF DinText Pro | Light

ABCDEFGHIJKLMNOPQRSTUVWXYZ
 abcdefghijklmnopqrstuvwxyz
 01234567890
 =~!@#\$%^&*()+[\|{}|:;:'<>?.,/

PF DinText Pro | Regular

ABCDEFGHIJKLMNOPQRSTUVWXYZ
 abcdefghijklmnopqrstuvwxyz
 01234567890
 =~!@#\$%^&*()+[\|{}|:;:'<>?.,/

PF DinText Pro | Medium

ABCDEFGHIJKLMNOPQRSTUVWXYZ
 abcdefghijklmnopqrstuvwxyz
 01234567890
 =~!@#\$%^&*()+[\|{}|:;:'<>?.,/

PF DinText Pro | Bold

ABCDEFGHIJKLMNOPQRSTUVWXYZ
abcdefghijklmnopqrstuvwxyz
01234567890
=~!@#\$%^&*()+[\|{}|:;:'<>?.,/

PF DinText Pro | Extra Black

ABCDEFGHIJKLMNOPQRSTUVWXYZ
abcdefghijklmnopqrstuvwxyz
01234567890
=~!@#\$%^&*()+[\|{}|:;:'<>?.,/

PF DinText Pro | Light Italic

ABCDEFGHIJKLMNOPQRSTUVWXYZ
abcdefghijklmnopqrstuvwxyz
01234567890
=~!@#\$%^&()+[\|{}|:;:'<>?.,/*

При оформлении брендированных материалов основным используемым шрифтом является **PF DinText Pro** в различных начертаниях. Для выделения в тексте предпочтительно использование жирных начертаний.

В исключительных случаях допускается использование **PF DinText Cond Pro**.

ФИРМЕННЫЙ БЛАНК

На бланках для верхнего адресного блока письма используется гарнитура шрифта **PF DinText Pro Light 9 pt.**

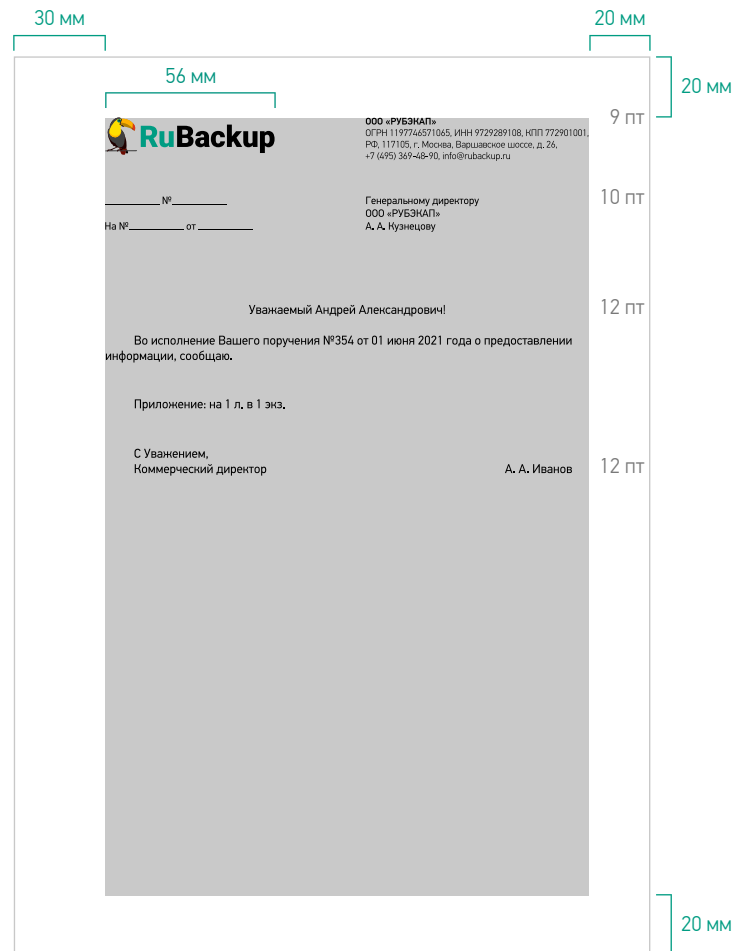
Для заполнения текста под блоком (Генеральному директору ООО «РУБЭКАП») - **PF DinText Pro Regular 10 pt.**

Основной текст набора письма - **PF DinText Pro Regular 12 pt.**

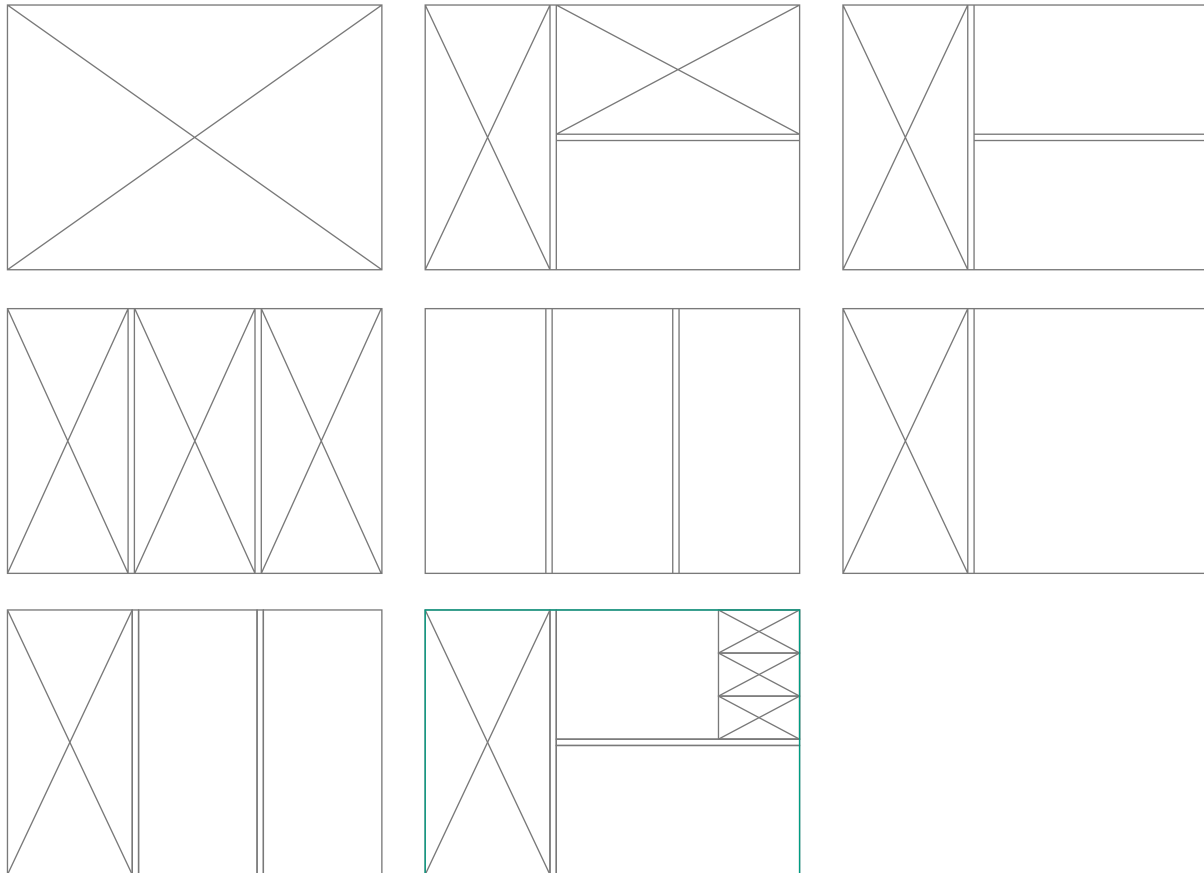
В случае, если фирменный шрифт использовать невозможно, допускается замена на системный шрифт Arial.

Рекомендации по изготовлению бланка:

1. Формат: А4 (210x297 мм)
2. Материал: бумага высокой белизны плотностью 80–100 г/м²
3. Печать: цифровая или офсетная.



Пример расположения текстового блока на фирменном бланке



Grid Layout представляет собой пересекающийся набор горизонтальных и вертикальных линий - один набор определяет вставку изображения, а другой строки (текст).

Элементы могут быть помещены в сетку, соответственно изображениям и тексту.

Grid Layout имеет следующие функции:

1. Фиксированные размеры полос.
2. Расположение элемента (изображения, таблицы, графики, диаграммы).
3. Создание дополнительных полос для визуализации контента.
4. Управление выравниванием.
5. Управление перекрывающимся контентом.

Пример композиционного решения для презентационных материалов


```

mirror_mod.use_x = False
mirror_mod.use_y = True
mirror_mod.use_z = False
elif operation == "MIRROR_Z":
    mirror_mod.use_x = False
    mirror_mod.use_y = False
    mirror_mod.use_z = True

#selection at the end -add back the des
mirror_ob.select= 1
modifier_ob.select=1
bpy.context.scene.objects.active = modifier
print("Selected" + str(modifier_ob)) # modi
mirror_ob.select = 0
name = bpy.context.selected_objects[0]
obj.data.override.location.select = 1
print(name.name)

```

Обзор системы RuBackup

Система резервного копирования RuBackup — оригинальное российское клиент-серверное решение для резервного копирования. Продукт позволяет обеспечить сохранность данных и повысить степень защищенности информационных ресурсов, систем и центров обработки данных. RuBackup разработана специально для государственных и корпоративных заказчиков, которым необходимо надежное российское программное обеспечение.

Разработчиком системы резервного копирования RuBackup является ООО «Рубкап».

Реестр российских программ и сертификация

Система резервного копирования включена в «Единый реестр российских программ для электронных вычислительных машин и баз данных» Минцифры России с регистрационным номером 6808. Получение сертификата ФСТЭК России планируется ориентировочно в декабре 2022 г.

1. В организации 2 ЦОДа (основной и резервный серверы по 2 сокета), в основном ЦОДе — 3 медиасервера по 1 сокету в каждом, 100 APM, 4 KVM, 4 PostgreSQL, FreeIPA.

Клиенты = 100 (APM) + 4 (KVM) + 4 (PostgreSQL) + 1 (FreeIPA).

Таблица 1

серверная лицензия на 2 сокета	2
серверная лицензия на 1 сокет	3
расширение серверной лицензии на 10 клиентов	11
расширение серверной лицензии для виртуальных машин с KVM на 1 гипервизор	4
расширение серверной лицензии для PostgreSQL на 1 хост	4
расширение серверной лицензии для FreeIPA на 1 хост	1



Клиент может запросить замену срочных лицензий на бессрочные при условии сохранения в рамках одной серверной группировки одного типа лицензий.

01

ТАБЛИЦЫ, ГРАФИКИ, ДИАГРАММЫ

Для построения таблиц, графиков, диаграмм, используются монохромные оттенки в сочетании с фирменными цветами.

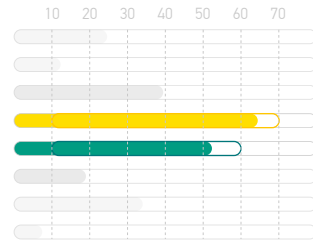
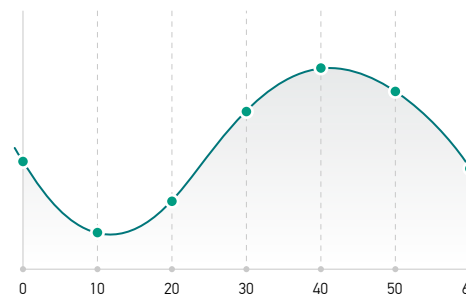
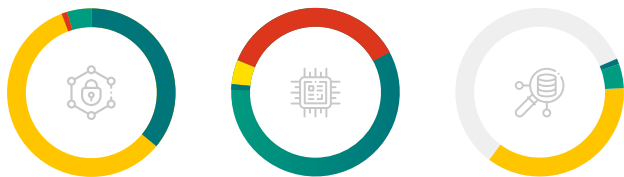
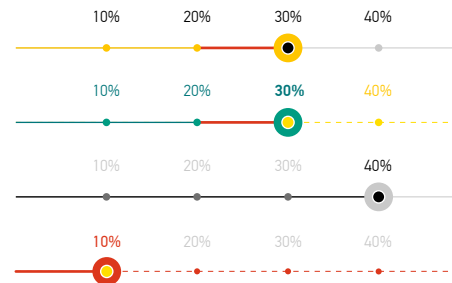
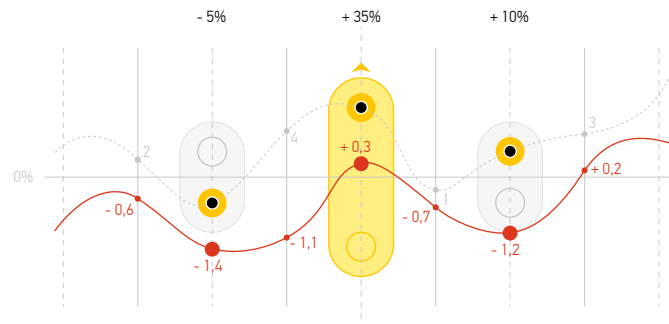


Таблица 1	10	20	30	40	50
Таблица 2	10	20	30	40	50
Таблица 3	10	20	30	40	50
Таблица 4	10	20	30	40	50
Таблица 5	10	20	30	40	50



ФИРМЕННЫЙ ПАТТЕРН

Фирменный паттерн может использоваться для брендинга сувенирной продукции и POS-материалов.

В зависимости от направления: папки для бумаг, web-презентации, широкоформатная печать и т.д. изображения на иконках (Line Icons) могут быть заменены на необходимые для определенного формата деятельности компании ООО «РУБЭКАП».



BACKUP



confidential information



internet



files



computer/server



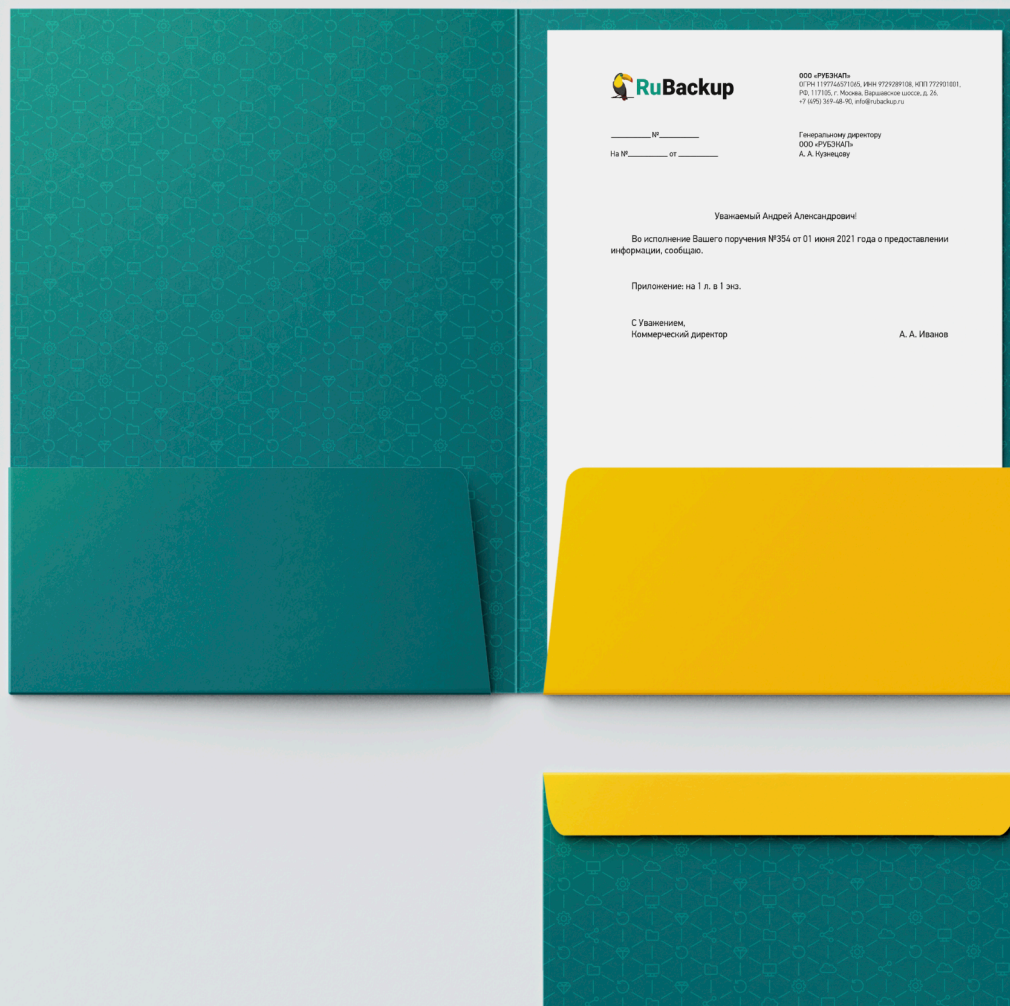
settings



cloud



ПРИМЕР



Услуги технической поддержки

Возврат и предоставление версий не рекомендуется, но клиент может его выполнить самостоятельно. Получить предыдущую версию можно по специальному запросу и только в том случае, если проанализировать ее подлинность. При возврате и предыдущей версии конфигурация системы резервного копирования будет приведена к «нулевому» состоянию без возможности сохранения текущей версии.

Иногда, у которых есть действующие лицензии на систему RuBackup, предоставляется услуга технической поддержки: бесплатная диагностика версий и консультации по продукту.

Техническая поддержка RuBackup предоставляется в двух вариантах:

- «Стандарт» — входит в стоимость любой лицензии, и срочной, и бессрочной, и действует 1 год с момента ее приобретения;
- «Расширенная» техническая поддержка 24/7 с возможностью удаленного подключения к системе пользователей — приобретается дополнительно и действует 1 год.

Подробнее с описанием услуг технической поддержки можно ознакомиться в «Политике о технической поддержке» на сайте www.rubackup.ru в разделе «Документация».

Срок действия любого варианта обслуживания можно продлить по его окончании, также пакет услуг можно приобрести на срок более года.

Техническая поддержка по «срочным» лицензиям доступна в течение всего срока их действия.

Продление пакета услуг технической поддержки для владельцев бессрочных лицензий

Рекомендуется продлевать срок обслуживания заблаговременно. Если лицензия еще действует, но срок пакета услуг технической поддержки истек, необходимо приобрести новую пачку лицензий на 1 год для всех активных лицензий. Ибо стоимость в этом случае будет включать пропущенный период.





RuBackup

ООО «РУБЭКАП»

ОГРН 1197746571065, ИНН 9729289108,
КПП 772901001, РФ, 117105, г. Москва,
Варшавское шоссе, д. 26,
+7 (495) 369-48-90, info@rubackup.ru